


Obsługa konta max.edysk

1.Opis ogólny

Witaj maxedysk



Zajętość: 164 MB (8%)
Abonament do: 2009-11-15
Do końca abonamentu: 12 dni
Przedłuż abonament [LINK](#)

↑ Załaduj ↓ Ściągnij 📁 Bekaper 📷 Foto 📁 Udostępnij ✨ Nowy ✍️ Nazwa ✂️ Wytnij 📄 Wklej ✖️ Usuń 🔑 Ustaw 🛒 Płatności 🛑 Koniec

Nazwa pliku	Rozmiar	Typ	Data załadowania
CD	0 bajtów	Katalog	2001-08-17 00:00:00
Kopia zapasowa	0 bajtów	Katalog	2009-11-02 11:15:42
Praca	0 bajtów	Katalog	2009-11-02 11:15:35
Raporty	0 bajtów	Katalog	2009-11-02 11:15:47
Skrzynka odbiorcza	0 bajtów	Katalog	2009-11-02 10:32:32
Udostępnianie	0 bajtów	Katalog	2009-10-30 14:15:04

Profesjonalna wersja edysk.pl – max.edysk - umożliwia przechowywanie danych na wydzielonej przestrzeni dyskowej zlokalizowanej na serwerach epartner.pl .

Usługa max.edysk oprócz funkcji magazynu danych, posiada mechanizmy wspomagające pracę grupową oraz wymianę danych o większych objętościach.

Konta „gościa” umożliwiają udostępnianie wybranych danych wielu użytkownikom ograniczając ich dostęp wyłącznie do wskazanych plików.

2.Nawigacja

The screenshot shows a web-based file manager interface. On the left, there is a directory tree with folders like 'CD', 'Kopia zapasowa', 'Praca', 'Raporty', 'Skrzynka odbiorcza', and a sub-folder 'Gosc1' which is highlighted. On the right, there is a table listing files and folders. The table has columns for 'Nazwa pliku', 'Rozmiar', 'Typ', and 'Data załadowania'. The files listed include 'Raporty' (0 bajtów), '1.pdf' (77.8 KB), 'Aniekta BFS.doc' (130 KB), 'DPUG_EN.pdf' (2.2 MB), 'Google_Earth_CZKV.exe' (7.4 MB), 'WNIOSEK O PASZPORT.pdf' (115.1 KB), 'cennik_plywalnia.doc' (49.5 KB), 'pismo.doc' (69 KB), 'strona1.pdf' (252.2 KB), 'DSC03223.JPG' (605 KB), 'P1010366 (2).JPG' (570.9 KB), 'kod.jpg' (9.4 KB), and 'mpb886108.txt' (17.9 KB).

Nazwa pliku	Rozmiar	Typ	Data załadowania
Raporty	0 bajtów	Katalog	2009-11-02 11:16:07
1.pdf	77.8 KB	Plik	2009-02-11 12:12:32
Aniekta BFS.doc	130 KB	Dokument MS Word	2009-06-20 21:53:42
DPUG_EN.pdf	2.2 MB	Plik	2009-09-17 10:24:13
Google_Earth_CZKV.exe	7.4 MB	Plik	2009-06-20 21:55:11
WNIOSEK O PASZPORT.pdf	115.1 KB	Plik	2009-04-27 08:58:46
cennik_plywalnia.doc	49.5 KB	Dokument MS Word	2009-02-18 18:30:47
pismo.doc	69 KB	Dokument MS Word	2009-08-06 09:35:34
strona1.pdf	252.2 KB	Plik	2009-06-22 12:20:21
DSC03223.JPG	605 KB	Obraz JPG	2009-06-22 12:18:54
P1010366 (2).JPG	570.9 KB	Obraz JPG	2009-01-14 22:10:25
kod.jpg	9.4 KB	Obraz JPG	2009-09-15 10:14:12
mpb886108.txt	17.9 KB	Plik tekstowy	2008-12-25 11:18:28

Nawigacja w katalogach odbywa się w lewej części ekranu, w części środkowej prezentowana jest zawartość wybranego folderu.

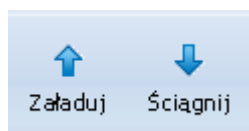
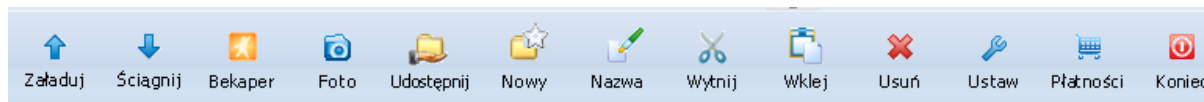
Operacje na plikach oraz katalogach (np. zmiana nazwy, pobieranie, usunięcie) odbywają się po zaznaczeniu wybranego pliku/katalogu i wybraniu odpowiedniej opcji z menu.

Dane, które chcemy udostępnić należy umieścić w katalogach gości znajdujących się w folderze „Udostępnianie”. Pliki załadowane na max.edysk przez gości zostaną umieszczone w odpowiednich folderach „Skrzynki odbiorczej”.

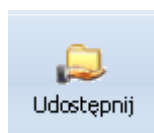
Zajętość: 164 MB (8%)
Abonament do: 2009-11-15
Do końca abonamentu: 11 dni
Przedłuż abonament [kliknij](#)

W górnej, lewej części ekranu znajdują się informacje dotyczące wykorzystania usługi max.edysk, zajętość przyznanej przestrzeni, czas pozostały do końca okresu abonamentowego.

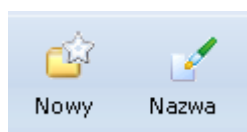
3.Funkcje menu



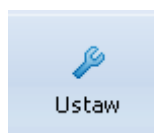
Opcje służące do: ładowania plików na max.edysk oraz do pobierania plików z max.edysku.



Opcja do konfiguracji kont gości.



Opcje służące do tworzenia katalogów oraz zmiany nazwy katalogów lub plików.



Opcja umożliwiająca: zmianę hasła właściciela max.edysku, zmianę adresu email oraz danych klienta.



Opcja umożliwiająca rekonfigurację konta max.edysk: zmianę wielkości, ilości kont gości oraz okresu abonamentowego.

3.Konta gości

Konta gości umożliwiają logowanie do serwisu z użyciem nazwy max.edysku głównego oraz hasła przydzielonego przez właściciela, hasła gości muszą być różne dla każdego konta gościa.

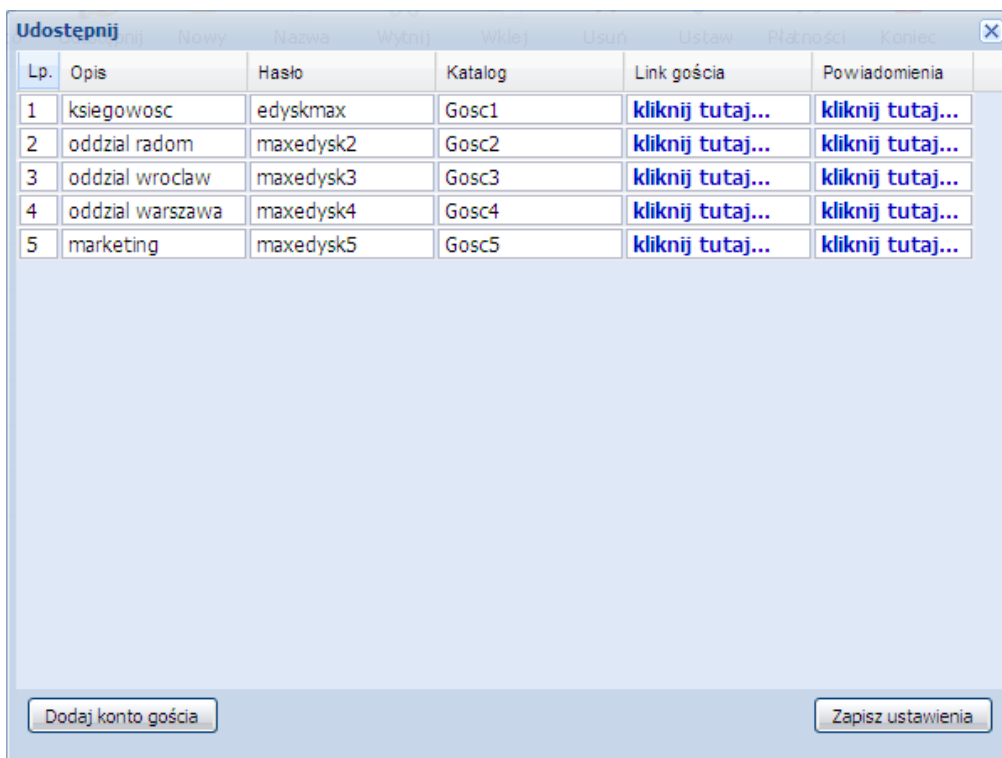
Domyślnie katalogi gościa nazywane są Gosc1, Gosc2 itd. **Nazwy katalogów można zmienić** w panelu dostępnym po wybraniu funkcji „Udostępnij” .

Dodatkowo podczas konfiguracji kont gości właściciel konta może ustalić **przyjazny dla pracy opis każdego konta**, opis ten widoczny jest wyłącznie dla właściciela konta.

W kolumnie „link gościa” można pobrać **unikatowy link**, którego kliknięcie powoduje automatyczne logowanie na dane konto gościa. Przesłanie linku emailem, bądź komunikatorem zastępuje czasochłonne przekazywanie informacji o sposobie logowania na max.edysk oraz przekazywaniu danych niezbędnych do logowania.

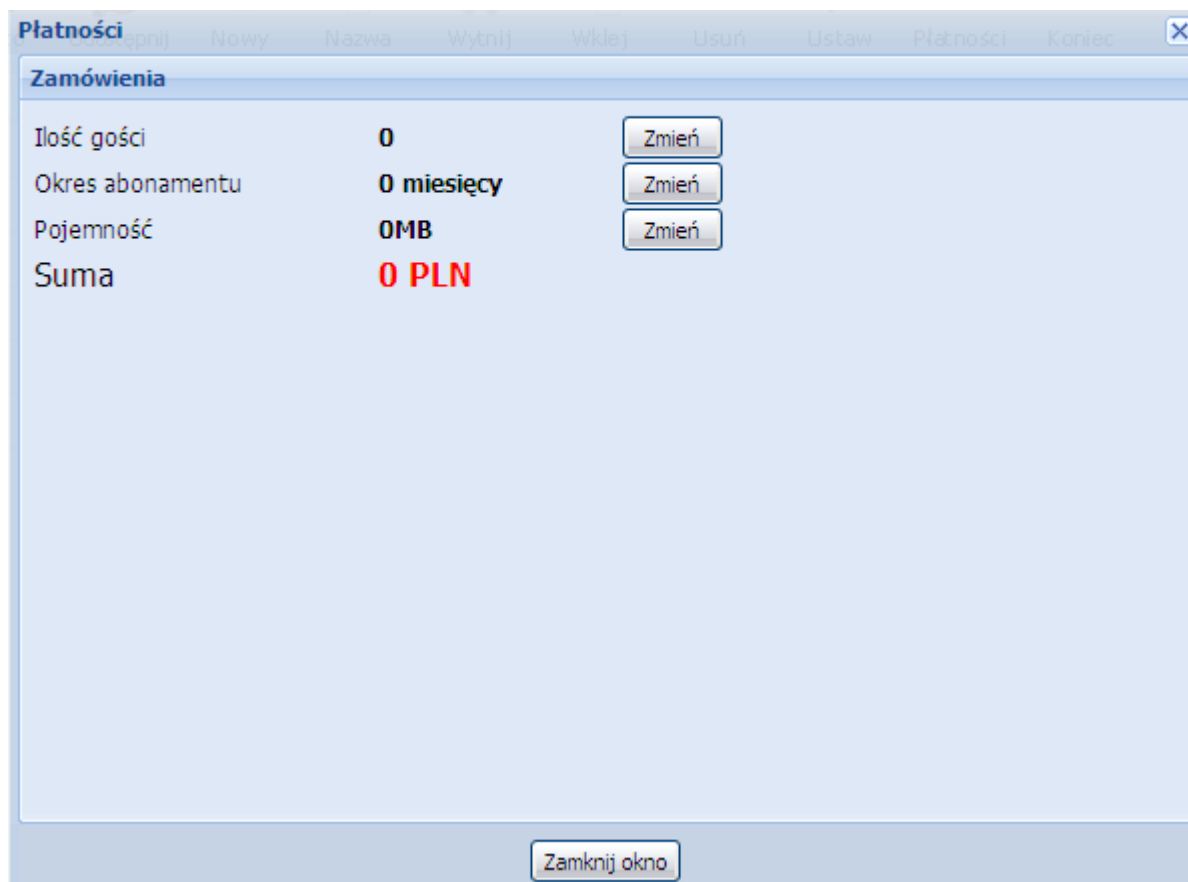
W kolumnie „Powiadomienia” znajdują się listy mailingowe – w listach można umieścić **adresy email gości, którzy mają być automatycznie powiadamiani o umieszczanych przez administratora plikach** w danych katalogach gości. Dla każdego katalogu gościa można utworzyć osobną listę mailingową. Zdejmuje to z administratora konieczność każdorazowego informowania „gościa” o załadowanych danych.

Gość ma ograniczony dostęp do danych, może pobierać wyłącznie pliki umieszczone w przypisanym do niego katalogu znajdującym się w folderze „Udostępnianie”, a pliki przez niego załadowane umieszczane są w analogicznym katalogu widocznym tylko dla właściciela konta zlokalizowanym w folderze „Skrzynka odbiorcza”.



Lp.	Opis	Hasło	Katalog	Link gościa	Powiadomienia
1	ksiegowosc	edyskmax	Gosc1	kliknij tutaj...	kliknij tutaj...
2	oddzial radom	maxedysk2	Gosc2	kliknij tutaj...	kliknij tutaj...
3	oddzial wroclaw	maxedysk3	Gosc3	kliknij tutaj...	kliknij tutaj...
4	oddzial warszawa	maxedysk4	Gosc4	kliknij tutaj...	kliknij tutaj...
5	marketing	maxedysk5	Gosc5	kliknij tutaj...	kliknij tutaj...

4. Zamówienia-Płatności



The screenshot shows a window titled "Płatności" with a menu bar containing "Zamknij", "Nowy", "Nazwa", "Wytnij", "Wklej", "Usuń", "Ustaw", "Płatności", and "Koniec". The main content area is titled "Zamówienia" and displays the following information:

Ilość gości	0	Zmień
Okres abonamentu	0 miesięcy	Zmień
Pojemność	0MB	Zmień
Suma	0 PLN	

At the bottom of the window, there is a button labeled "Zamknij okno".

Opcja ta umożliwia zmianę konfiguracji max.edysku, w oknie prezentowane są otwarte zamówienia, dane dotyczące aktualnego statusu konta max.edysk prezentowane są w lewej, górnej części ekranu głównego. Na rysunku przykładowym brak jest zamówień otwartych. Kliknięcie w klawisz zmień przy odpowiedniej pozycji powoduje zmianę aktualnej konfiguracji max.edysku. Możliwe do zmiany parametry to ilość kont gości, okres abonamentu oraz wielkość konta max.edysk. Po dokonaniu zmian w konfiguracji w panelu pojawią się opcje umożliwiające zapłatę w systemie online oraz dane niezbędne do wykonania standardowego przelewu bankowego.

5.Zmiana danych

Ustawienia konta ✕

Zmiana hasła

Stare hasło:

Nowe hasło:

Powtórz nowe hasło:

Zmiana adresu email

Nowy adres email:

Zmiana danych

firma lub nazwisko:

ulica i numer domu:

kod pocztowy:

miasto:

telefon:

nip:

Panel Ustawienia pozwala na zmianę hasła właściciela konta max.edysk, zmianę zarejestrowanego adresu email oraz dane klienta, na podstawie których wystawiana jest faktura za opłacone usługi.